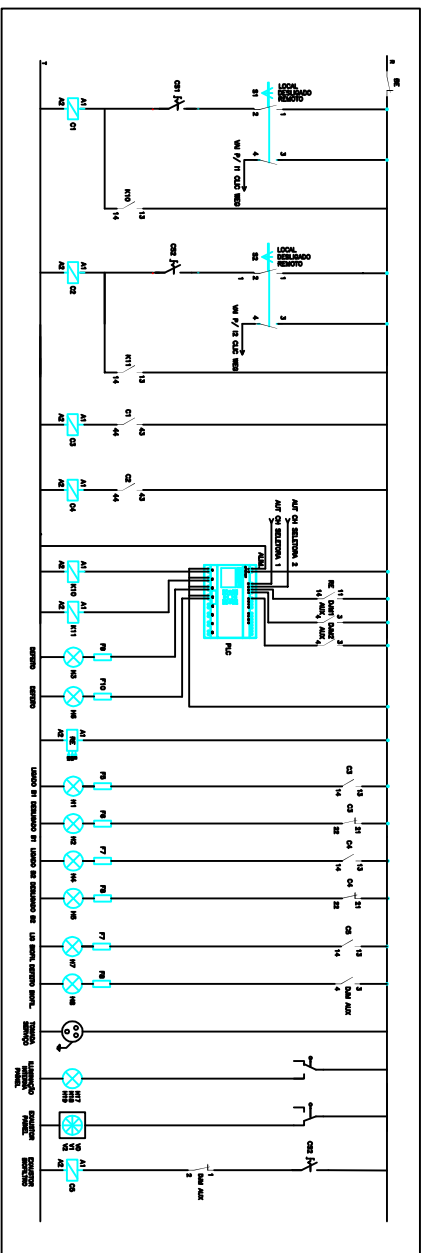
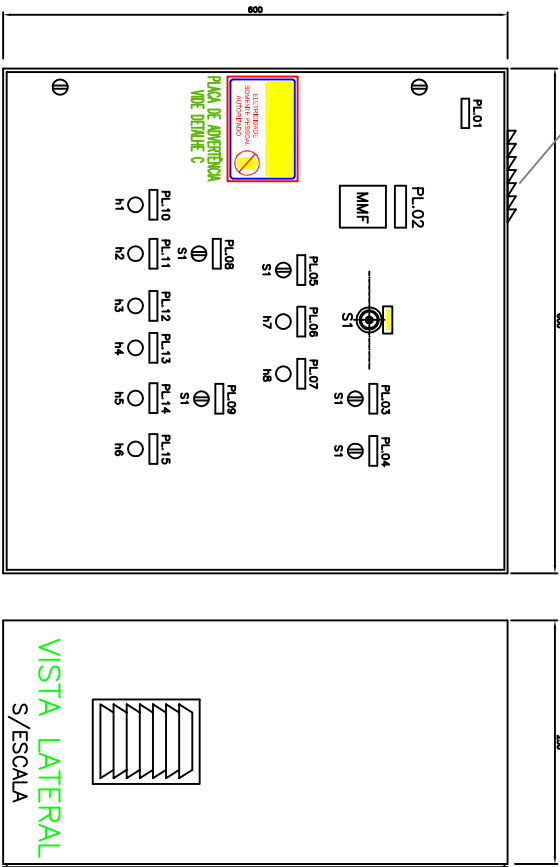


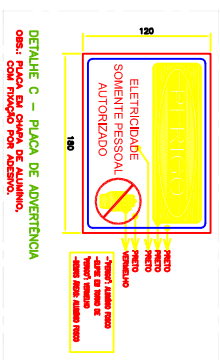
DIAGRAMA FUNCIONAL COMANDO LOCAL / AUTOMÁTICO CCM 01 E CCM 02



**ALETAS PARA
VENTILAÇÃO COM
TELA METÁLICA E
FILTROS REMOVÍVEIS**



VISTA LATERAL
S/ESCALA



- [illegible]

NUM.	DESCRIPÇÃO	UNID.	QTDDE
01	DESAMORTI CAVA MODULO 18MM 40x 419	Pç	01
02	OPR 4 FOLIO US 3350V 16 4,5MM 18 E30	Pç	01
03	AMORTEADOR BPOCAL 10x 10x 220	Pç	02
04	MALMEQUIM DE GRAU. ELÉTR. REF.: 20745/40100	Pç	01
05	AMORTEADOR TROCAL 10x 10x 220	Pç	01
06	AMORTEADOR BPOCAL 40x 40x 220	Pç	04
07	DESAMORTI MOTOR FOLIA DE ALUMIN 18-20x COM CONJUNTO AJUS 1 MM	Pç	02
08	AMORTEADOR DE CORDÃO ELÉTRICO DOAL 18MM ²	Pç	04
09	CONJUNTO ALUMIN 6x 16x 800V 2M + 3M ²	Pç	02
10	CONJUNTO ALUMIN 6x 16x 800V 2M + 3M ²	Pç	02
11	FISALDE DE 16MM 420 1600V 100 MM 1620MM	Pç	08
12	CONJUNT PF 380 V / 0M-380VC / RUSCO20MM	Pç	06
13	SMALINO LEO VERDELO 22MM	Pç	03
14	SMALINO LEO VERDE 22MM	Pç	03
15	SMALINO LEO AMARELO 22MM	Pç	03
16	CHAVE FIM CORDÃO 16MM 10x16/250V	Pç	02
17	INDICADOR ONCANTON 7x11V 110/220V	Pç	02
18	CL. ONCANTON 11V10V 110/220V	Pç	04
19	REF. PROTECTORCABO INTERLUMIN 11x08MM REF. CLASSE 200M-A	Pç	01
20	REF. F. CONJ. FIMEL. 110/220VCA 240VC	Pç	01
21	TAPACA 300MM 2P + 1, 10A SERVO	Pç	01
22	TC DE 16MMDO 16MMDO 30x 35	Pç	03
23	CHAVE SELETORA 3 POS. 22MM 120V/1A	Pç	02
24	BOTONERA EMERGÊNCIA MOTOR 22MM 120V 1A COM CONJUNTO 1A 16 ²	Pç	01
25	BOTONER 700 0000000	Pç	01
26	TIRALDO 0M 35 1MM	Pç	01
27	CONJUNTO INTERCALAR DE 10MM 2 Mx 2 16 ²	Pç	02
28	CABO LAMPOLAR 750V 16 16 ²	METROS	1500
29	CABO LAMPOLAR 750V 16 16 ²	METROS	10
30	CABO LAMPOLAR 750V 10 16 ²	METROS	15
31	CHAVE SELETORA 2 POSIÇÕES	Pç	3
32	CHAVELE DE CARGA 30 x 30 200 70MM	Pç	1
33	POSTE FIMEL 16MM 35	Pç	6
34	BARRA DE TITANIO COMBUSTOR COMBUSTOR	Pç	1
35	BARRA DE NITRITO COMBUSTOR COMBUSTOR	Pç	1
36	DESAMORTI MOTOR 6-120x COM CONJUNTO ALUMIN 16 ²	Pç	1

LISTA DE MATERIAIS

[illegible]